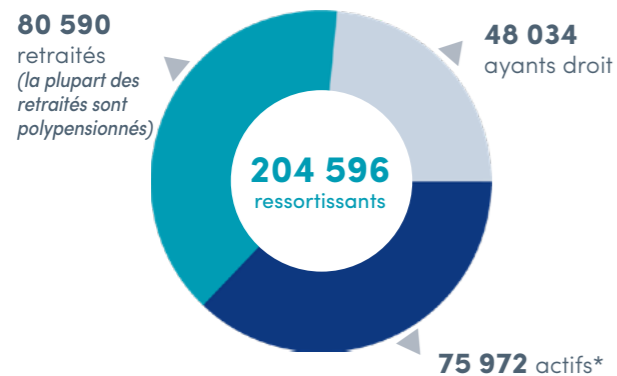


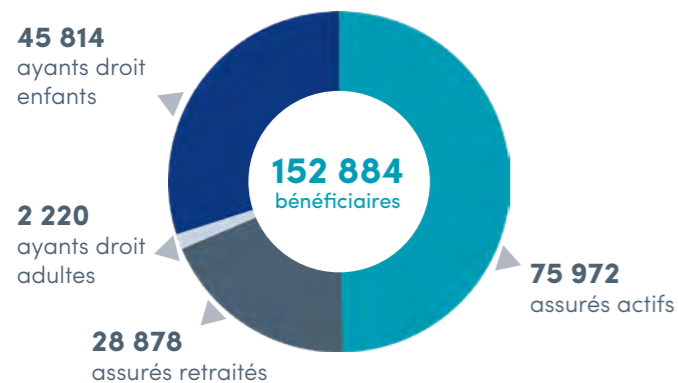
POPULATION COUVERTE

Les ressortissants de la CRPCEN



* Comprend les cotisants salariés, chômeurs et invalides

Les bénéficiaires de l'assurance maladie



* Avec la Puma (protection universelle maladie), la notion d'ayants droit « Adultes » sera remplacée à terme par celle d'assurés « Autonomes », dès que cette possibilité sera techniquement ouverte pour le régime des clercs et employés de notaires

Nombre de cotisants

69 151

(62 298 en 2020, soit +11 %)

Nombre de retraités

80 590

(79 594 en 2020, soit +1,25 %)

La CRPCEN en quelques chiffres...

LES PRESTATIONS

- **Assurance vieillesse** **866,323 M€**
 - 3 678 nombre d'assurés ayant fait valoir leurs droits à la retraite au cours de l'année 2021
 - **21 ans et 4 mois pour les hommes**
 - **24 ans et 11 mois pour les femmes**
 - durée moyenne de versement d'une pension de droits directs
 - **33 582 € pour les hommes**
 - **21 871 € pour les femmes**
 - montant annuel moyen d'une pension de droits directs pour une durée d'activité dans le notariat supérieure ou égale à 15 ans
- **Assurance maladie** **360,433 M€**
 - **37 ans et 11 mois** moyenne d'âge des bénéficiaires de l'assurance maladie
 - **2 219 €** dépense annuelle moyenne par bénéficiaire
- **Action sanitaire et sociale** **3,623 M€**
- **Prévention** **0,375 M€**
- **Invalidité et capitaux décès** **14,915 M€**

LES RECETTES

- **Cotisations sur salaires et pensions** **935,772 M€**
- **Cotisations sur émoluments et honoraires** **413,580 M€**
- **Cotisations prises en charge par l'État** **2,047 M€**
- **Contribution sociale généralisée** **74,439 M€**
- **Résultat des produits financiers** **24,427 M€**
- **Résultat de la gestion immobilière** **6,811 M€**

LA COMPENSATION

- **Compensation généralisée vieillesse** **32,052 M€**
Le régime est bénéficiaire
- **Dotations reçues du régime général** **88,147 M€**
Dans le cadre de l'intégration financière du régime d'assurance maladie



5 bis Rue de Madrid - 75395 PARIS Cedex 08
www.crpcen.fr



Chiffres
CLÉS
2021



Caisse de Retraite et de Prévoyance
des Clercs et Employés de Notaires
5 bis rue de Madrid
75395 PARIS Cedex 08
www.crpcen.fr



Instauré par la loi du 12 juillet 1937, le régime de retraite et de prévoyance des clercs et employés de notaires assure la protection sociale des clercs et employés du notariat.

Régime obligatoire de Sécurité sociale et organisme national multibranches de droit privé doté de l'autonomie juridique et financière, il couvre les risques maladie, vieillesse, invalidité et développe une action sanitaire et sociale pour ses bénéficiaires.

Pour mener à bien ses missions, la CRPCEN dispose de ressources propres composées de cotisations sur salaires (recouvrées auprès des offices notariaux et des organismes assimilés tels que le Conseil supérieur du notariat (CSN), les Chambres et les Conseils régionaux de notaires, la Mutuelle des clercs et employés de notaire (MCEN), les organismes de formation professionnelle et de formation continue, etc.) et d'une taxe sur les émoluments perçus par les études notariales ainsi que de revenus issus d'un patrimoine immobilier.



Espace service sécurisé

Communiquer simplement
et en toute sécurité



À VOTRE ÉCOUTE :

le centre de la relation clients

01 44 90 13 33

le service recouvrement

01 44 90 20 62



Mon compte ameli sur

www.crpcen.fr

SIMPLIFIEZ-VOUS LA VIE !

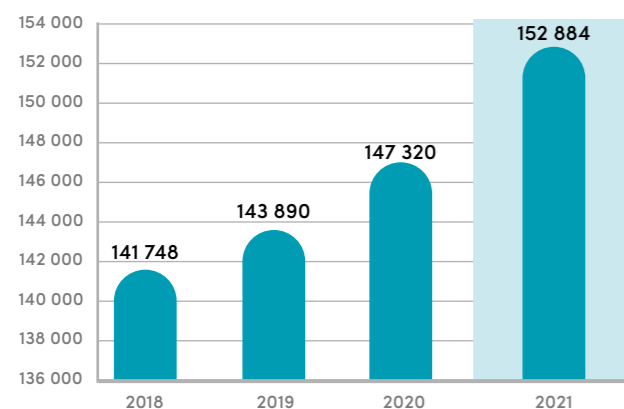
ASSURANCE MALADIE

ASSURANCE VIEILLESSE

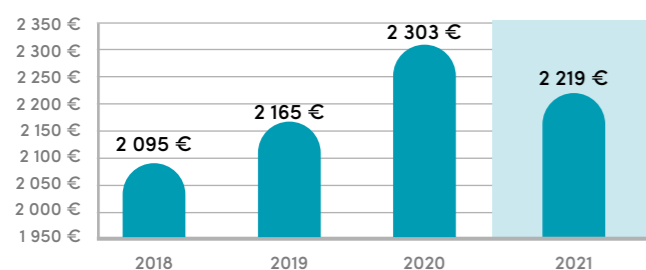
ACTION SANITAIRE ET SOCIALE

INDICATEURS FINANCIERS

Évolution du nombre de bénéficiaires



Évolution du montant moyen des dépenses maladie-maternité par bénéficiaire



Montant annuel moyen des pensions (en €)

	2021			
	Hommes	Évolution 2021/20	Femmes	Évolution 2021/20
Droits directs	15 864	10 793	-1,03 %	0,04 %
Durée d'activité ≥ 15 ans	33 582	21 871	0,40 %	0,87 %
Durée d'activité < 15 ans	4 503	1 608	0,92 %	-1,67 %
Droits dérivés	5 515	8 519	-1,36 %	-1,25 %

Évolution du nombre de retraités

	Nombre de retraités	Écart	Évolution 2021 / 2020
2018	77 446	+859	1,12 %
2019	78 600	+1 154	1,49 %
2020	79 594	+994	1,26 %
2021	80 590	+996	1,25 %

Évolution des aides accordées par la commission d'action sociale (en €)

	Nombre de dossiers accordés par la CAS		Montant des aides versées	
	2020	2021	2020	2021
Aide au confort du retraité à domicile	34	52	10 460	15 591
Aide ménagère et APA*	249	272	515 860	496 222
Aide à la téléassistance	-	-	955	-
Aide ponctuelle	118	155	195 099	203 922
Prime à la naissance	-	-	-	-
Accueil du jeune enfant	-	-	-	-
Aide au handicap	9	17	19 693	29 331
Aide aux vacances / Aide aux séjours des enfants	2 006	1 932	528 124	910 663
Aide à la scolarité	781	707	287 750	227 820
Aide à l'aménagement	-	23	-	60 992
TOTAL	3 197	3 158	1 557 941	1 944 541

* APA : Allocation personnalisée à l'autonomie

Évolution des dépenses (en €)

	2018	2019	2020	2021	Évolution 2020/19	Évolution 2021/20
Prestations et aides sociales	5 701 243	4 746 494	3 185 937	3 623 068	-32,88 %	13,72 %
Prestations complémentaires	2 759 019	2 150 248	869 551	805 540	-59,56 %	-7,36 %
Prestations extralégales	2 942 225	2 596 246	2 316 386	2 817 528	-10,78 %	21,63 %

Évolution des recettes (en M€)

	2018	2019	2020	2021	Évolution 2020/19	Évolution 2021/20
Cotisations sur salaires et pensions	842,390	834,690	793,861	935,772	-4,89 %	17,88 %
Cotisations sur émoluments et honoraires	321,946	350,695	332,296	413,580	-5,25 %	24,46 %
Cotisations prises en charge par l'État	2,026	3,838	1,851	2,047	-51,77 %	10,59 %
Contribution sociale généralisée	147,768	110,285	97,585	74,439	-11,52 %	-23,72 %
TOTAL	1 312,302	1 301,004	1 225,529	1 425,637	-5,80 %	16,33 %

Évolution des prestations (en M€)

	2018	2019	2020	2021	Évolution 2020/19	Évolution 2021/20
Prestations vieillesse	836,233	847,318	858,226	866,323	1,29 %	0,94 %
Droits propres	769,973	780,197	790,872	798,694	1,37 %	0,99 %
Droits dérivés	66,188	67,091	67,322	67,557	0,34 %	0,35 %
Autres produits et charges	0,072	0,030	0,032	0,071	6,67 %	123,39 %
Prestations maladie - maternité	303,577	320,071	359,292	360,433	12,25 %	0,32 %
Soins de ville	172,418	176,357	191,269	208,807	8,46 %	9,17 %
Soins en établissement	124,495	135,142	148,065	130,373	9,56 %	-11,95 %
Autres produits et charges	6,664	8,572	19,958	21,253	NS	6,49 %
Prestations invalidité et capitaux décès	12,970	14,132	14,799	14,915	4,72 %	0,78 %

Part des dépenses maladie dans les dépenses totales du régime

30,13 %
(30,28 % en 2020)

Évolution des bénéficiaires 2021 / 2020

+3,78 %
(+2,38 % en 2020)

Part des dépenses de retraites dans les dépenses totales du régime

69,54 %
(69,46 % en 2020)

Âge moyen de départ à la retraite (droits directs)
65 ans et 2 mois
63 ans et 6 mois
 Ensemble : 63 ans et 10 mois

Dépenses consacrées aux prestations d'action sociale

3,623 M€
(3,186 M€ en 2020)

Dépenses consacrées aux prestations extralégales

2,817 M€
(2,316 M€ en 2020)

Résultat du régime 2021

+308,260 M€
(Évolution 2021/20 : +150,86 %)

Résultat du régime 2020

+122,880 M€