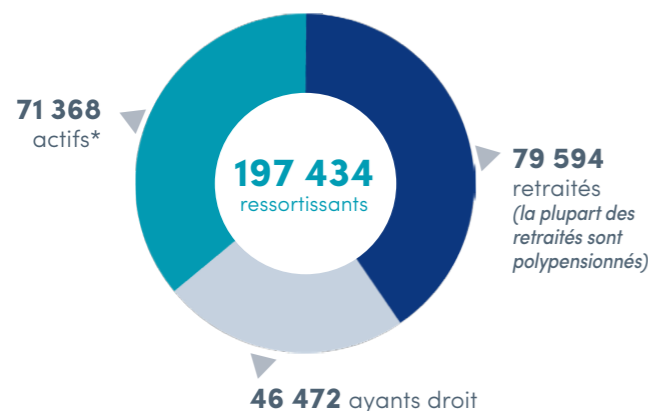


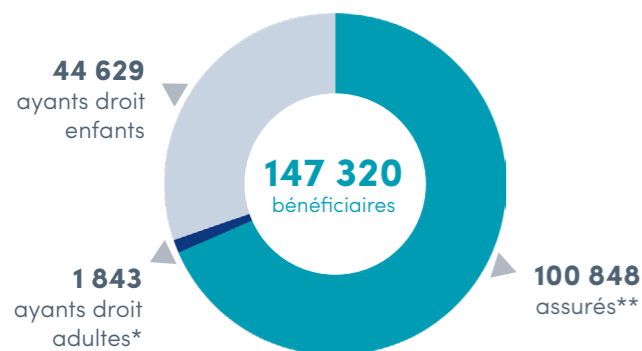
POPULATION COUVERTE

Les ressortissants de la CRPCEN



* Comprend les cotisants salariés, chômeurs et invalides

Les bénéficiaires de l'assurance maladie



* Avec la Puma (protection universelle maladie), la notion d'ayants droit « Adultes » sera remplacée à terme par celle d'assurés « Autonomes », dès que cette possibilité sera techniquement ouverte pour le régime des clercs et employés de notaires

** Comprend 71 368 actifs et 29 480 retraités

La CRPCEN en quelques chiffres...

LES PRESTATIONS

- **Assurance vieillesse** _____ **858,226 M€**
 - 3 526 nombre d'assurés ayant fait valoir leurs droits à la retraite au cours de l'année 2020
 - **20 ans pour les hommes**
 - **23 ans et 10 mois pour les femmes**
 - durée moyenne de versement d'une pension de droits directs
 - **33 448 € pour les hommes**
 - **21 683 € pour les femmes**
 - montant annuel moyen d'une pension de droits directs pour une durée d'activité dans le notariat supérieure ou égale à 15 ans
- **Assurance maladie** _____ **359,292 M€**
 - **38 ans et 3 mois** moyenne d'âge des bénéficiaires de l'assurance maladie
 - **2 303 €** dépense annuelle moyenne par bénéficiaire
- **Action sanitaire et sociale** _____ **3,186 M€**
- **Prévention** _____ **0,319 M€**
- **Invalidité et capitaux décès** _____ **14,799 M€**

LES RECETTES

- **Cotisations sur salaires et pensions** _____ **793,861 M€**
- **Cotisations sur émoluments et honoraires** _____ **332,296 M€**
- **Cotisations prises en charge par l'État** _____ **1,851 M€**
- **Contribution sociale généralisée** _____ **97,585 M€**
- **Résultat des produits financiers** _____ **5,469 M€**
- **Résultat de la gestion immobilière** _____ **5,901 M€**

LA COMPENSATION

- **Compensation généralisée vieillesse** _____ **49,925 M€**
Le régime est bénéficiaire
- **Dotations reçues du régime général** _____ **93,138 M€**
Dans le cadre de l'intégration financière du régime d'assurance maladie



5 bis Rue de Madrid - 75395 PARIS Cedex 08
www.crpcen.fr

Réalisation CRPCEN - 17 mai 2021 - Conception graphique CRPCEN - Carole BOUICHARD



Chiffres CLÉS 2020



Caisse de Retraite et de Prévoyance des Clercs et Employés de Notaires
5 bis rue de Madrid
75395 PARIS Cedex 08
www.crpcen.fr



Instauré par la loi du 12 juillet 1937, le régime de retraite et de prévoyance des clercs et employés de notaires assure la protection sociale des clercs et employés du notariat.

Régime obligatoire de Sécurité sociale et organisme national multibranches de droit privé doté de l'autonomie juridique et financière, il couvre les risques maladie, vieillesse, invalidité et développe une action sanitaire et sociale pour ses bénéficiaires.

Pour mener à bien ses missions, la CRPCEN dispose de ressources propres composées de cotisations sur salaires (recouvrées auprès des offices notariaux et des organismes assimilés tels que le Conseil supérieur du notariat (CSN), les Chambres et les Conseils régionaux de notaires, la Mutuelle des clercs et employés de notaire (MCEN), les organismes de formation professionnelle et de formation continue, etc.) et d'une taxe sur les émoluments perçus par les études notariales ainsi que de revenus issus d'un patrimoine immobilier.

Espace service sécurisé

Communiquer simplement et en toute sécurité

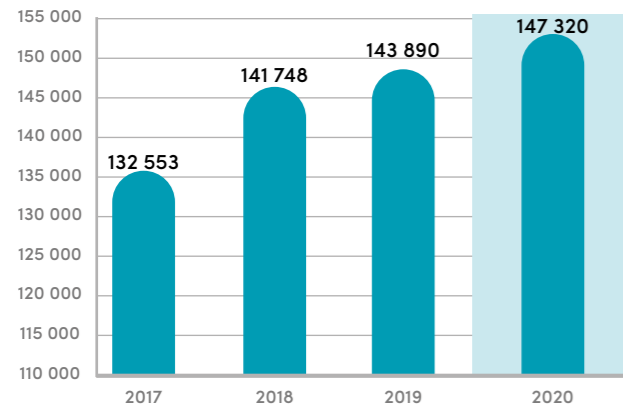
À VOTRE ÉCOUTE :
le centre de la relation clients
01 44 90 13 33
le service recouvrement
01 44 90 20 62

Mon compte ameli sur
www.crpcen.fr
SIMPLIFIEZ-VOUS LA VIE !

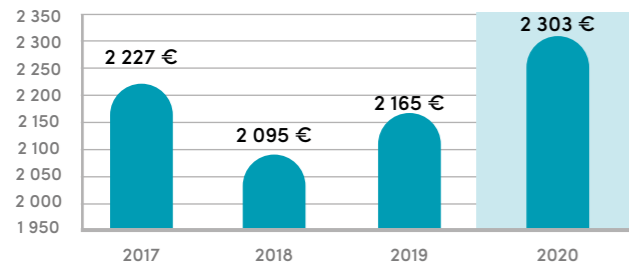
Nombre de cotisants
62 298
(58 458 en 2019, soit +6,57 %)

Nombre de retraités
79 594
(78 600 en 2019, soit +1,26 %)

■ Évolution du nombre de bénéficiaires



■ Évolution du montant moyen des dépenses maladie-maternité par bénéficiaire



■ Montant annuel moyen des pensions (en €)

	2020			
	Hommes	Évolution 2020/19	Femmes	Évolution 2020/19
Droits directs	16 029	-1,60 %	10 789	0,51 %
Durée d'activité ≥ 15 ans	33 448	0,20 %	21 683	1,56 %
Durée d'activité < 15 ans	4 461	-1,26 %	1 635	-0,64 %
Droits dérivés	5 592	-4,77 %	8 626	2,86 %

■ Évolution du nombre de retraités

	Nombre de retraités	Écart	Évolution 2020 / 2019
2017	76 587	+774	1,02 %
2018	77 446	+859	1,12 %
2019	78 600	+1 154	1,49 %
2020	79 594	+994	1,26 %

■ Évolution des aides accordées par la commission d'action sociale (en €)

	Nombre de dossiers accordés par la CAS		Montant des aides versées	
	2019	2020	2019	2020
Aide au confort du retraité à domicile	61	34	19 058	10 460
Aide ménagère et APA*	307	249	614 173	515 860
Aide à la téléassistance	0	0	973	955
Aide ponctuelle	128	118	149 204	195 099
Prime à la naissance	102	0	23 585	0
Accueil du jeune enfant	2	0	568	0
Aide au handicap	13	9	20 239	19 693
Aide aux vacances / Aide aux séjours des enfants	2 167	2 006	628 509	528 124
Aide à la scolarité	908	781	283 980	287 750
TOTAL	3 688	3 197	1 740 288	1 557 941

* APA : Allocation personnalisée à l'autonomie

■ Évolution des dépenses (en €)

	2017	2018	2019	2020	Évolution 2019/18	Évolution 2020/19
Prestations et aides sociales	5 987 287	5 701 243	4 746 494	3 185 937	-16,75 %	-32,88 %
Prestations complémentaires	3 033 308	2 759 019	2 150 248	869 551	-22,06 %	-59,56 %
Prestations extralégales	2 953 979	2 942 225	2 596 246	2 316 386	-11,76 %	-10,78 %

■ Évolution des recettes (en M€)

	2017	2018	2019	2020	Évolution 2019/18	Évolution 2020/19
Cotisations sur salaires et pensions	815,713	842,390	834,690	793,861	-0,91 %	-4,89 %
Cotisations sur émoluments et honoraires	313,389	321,946	350,695	332,296	8,93 %	-5,25 %
Cotisations prises en charge par l'État	2,013	2,026	3,838	1,851	89,44 %	-51,77 %
Contribution sociale généralisée	109,978	147,768	110,285	97,585	-25,37 %	-11,52 %
TOTAL	1 240,762	1 312,302	1 301,004	1 225,529	-0,86 %	-5,80 %

■ Évolution des prestations (en M€)

	2017	2018	2019	2020	Évolution 2019/18	Évolution 2020/19
Prestations vieillesse	821,874	836,233	847,318	858,226	1,33 %	1,29 %
Droits propres	755,728	769,973	780,197	790,872	1,33 %	1,37 %
Droits dérivés	65,897	66,188	67,091	67,322	1,36 %	0,34 %
Autres produits et charges	0,249	0,072	0,030	0,032	-58,33 %	6,67 %
Prestations maladie - maternité	298,345	303,577	320,071	359,292	5,43 %	12,25 %
Soins de ville	167,011	172,418	176,357	191,269	2,28 %	8,46 %
Soins en établissement	127,883	124,495	135,142	148,065	8,55 %	9,56 %
Autres produits et charges	3,451	6,664	8,572	19,958	28,63 %	132,83 %
Prestations invalidité et capitaux décès	12,283	12,970	14,132	14,799	8,96 %	4,72 %

Part des dépenses maladie dans les dépenses totales du régime
30,28 %
(28,17 % en 2019)

Évolution des bénéficiaires 2020 / 2019
+2,38 %
(+1,51 % en 2019)

Part des dépenses de retraites dans les dépenses totales du régime
69,46 %
(71,41 % en 2019)

Âge moyen de départ à la retraite (droits directs)
65 ans et 1 mois
63 ans et 3 mois
Ensemble : 63 ans et 7 mois

Dépenses consacrées aux prestations d'action sociale
3,186 M€
(4,746 M€ en 2019)

Dépenses consacrées aux prestations extralégales
2,316 M€
(2,596 M€ en 2019)

Résultat du régime 2020
+122,880 M€
(Évolution 2020/19 : -34,1 %)

Résultat du régime 2019
+186,592 M€