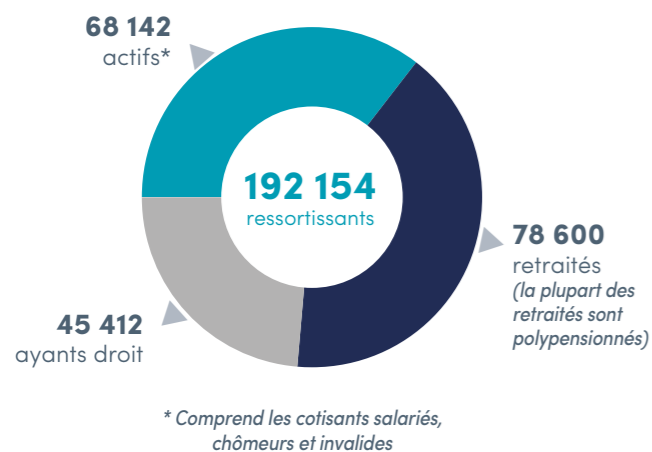


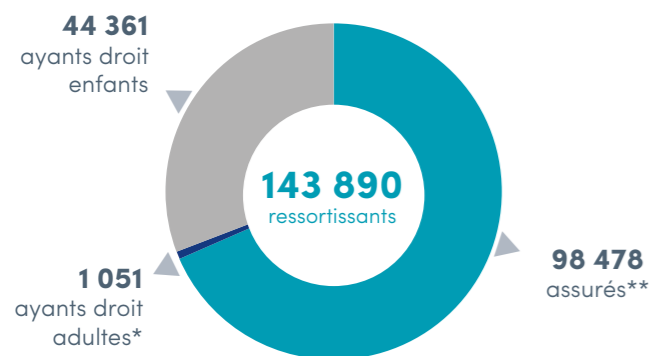


## POPULATION COUVERTE

### Les ressortissants de la CRPCEN



### Les bénéficiaires de l'assurance maladie



\* Avec la Puma (protection universelle maladie), la notion d'ayants droit « Adultes » sera remplacée à terme par celle d'assurés « Autonomes », dès que cette possibilité sera techniquement ouverte pour le régime des clercs et employés de notaires

\*\* Comprend 68 142 actifs et 30 336 retraités

## La CRPCEN en quelques chiffres...

### LES PRESTATIONS

- **Assurance vieillesse** \_\_\_\_\_ **847,318 M€**
  - 3 488 nombre d'assurés ayant fait valoir leurs droits à la retraite au cours de l'année 2019
  - 20 ans et 3 mois pour les hommes
  - 24 ans et 4 mois pour les femmes
  - durée moyenne de versement d'une pension de droits directs
  - 33 381 € pour les hommes
  - 21 350 € pour les femmes
  - montant annuel moyen d'une pension de droits directs pour une durée d'activité dans le notariat supérieure ou égale à 15 ans
- **Assurance maladie** \_\_\_\_\_ **320,071 M€**
  - 38 ans et 4 mois moyenne d'âge des bénéficiaires de l'assurance maladie
  - 2 165 € dépense annuelle moyenne par bénéficiaire
- **Action sanitaire et sociale** \_\_\_\_\_ **4,746 M€**
- **Prévention** \_\_\_\_\_ **0,362 M€**
- **Invalidité et capitaux décès** \_\_\_\_\_ **14,132 M€**

### LES RECETTES

- **Cotisations sur salaires et pensions** \_\_\_\_\_ **834,690 M€**
- **Cotisations sur émoluments et honoraires** \_\_\_\_\_ **350,695 M€**
- **Cotisations prises en charge par l'État** \_\_\_\_\_ **3,838 M€**
- **Contribution sociale généralisée** \_\_\_\_\_ **110,285 M€**
- **Résultat des produits financiers** \_\_\_\_\_ **22,041 M€**
- **Résultat de la gestion immobilière** \_\_\_\_\_ **5,372 M€**

### LA COMPENSATION

- **Compensation généralisée vieillesse** \_\_\_\_\_ **26,673 M€**  
Le régime est bénéficiaire
- **Dotations reçues du régime général** \_\_\_\_\_ **41,149 M€**  
Dans le cadre de l'intégration financière du régime d'assurance maladie



5 bis Rue de Madrid - 75395 PARIS Cedex 08  
[www.crpcen.fr](http://www.crpcen.fr)

Réalisation CRPCEN - Juin 2020 - Conception graphique CRPCEN - Carole BOUCHARD

## Chiffres CLÉS 2019



Instauré par la loi du 12 juillet 1937, le régime de retraite et de prévoyance des clercs et employés de notaires assure la protection sociale des clercs et employés du notariat.

Régime obligatoire de Sécurité sociale et organisme national multibranches de droit privé doté de l'autonomie juridique et financière, il couvre les risques maladie, vieillesse, invalidité et développe une action sanitaire et sociale pour ses bénéficiaires.

Pour mener à bien ses missions, la CRPCEN dispose de ressources propres composées de cotisations sur salaires (recouvrées auprès des offices notariaux et des organismes assimilés tels que le Conseil supérieur du notariat (CSN), les Chambres et les Conseils régionaux de notaires, la Mutuelle des clercs et employés de notaire (MCEN), les organismes de formation professionnelle et de formation continue, etc.) et d'une taxe sur les émoluments perçus par les études notariales ainsi que de revenus issus d'un patrimoine immobilier.

Nombre de cotisants

**58 458**

(53 158 en 2018, soit +9,97 %)

Nombre de retraités

**78 600**

(77 446 en 2018, soit +1,49 %)



5 bis Rue de Madrid - 75395 PARIS Cedex 08  
[www.crpcen.fr](http://www.crpcen.fr)

À VOTRE ÉCOUTE :

le centre de la relation clients

**01 44 90 13 33**

le service recouvrement

**01 44 90 20 62**

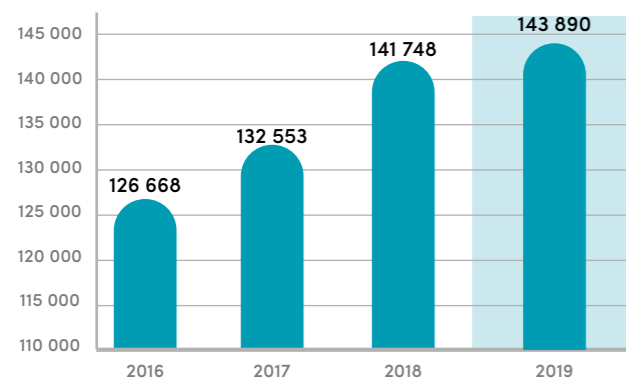
Mon compte ameli sur

**[www.crpcen.fr](http://www.crpcen.fr)**

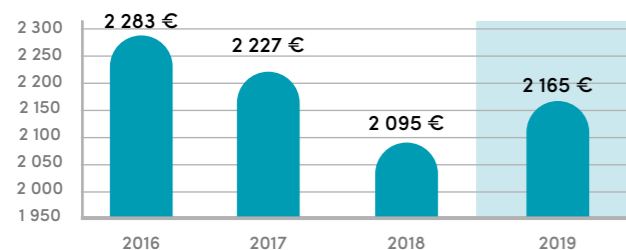
SIMPLIFIEZ-VOUS LA VIE !



### Évolution du nombre de bénéficiaires



### Évolution du montant moyen des dépenses maladie-maternité par bénéficiaire



### Montant annuel moyen des pensions (en €)

	2019			
	Hommes	Évolution 2019/2018	Femmes	Évolution 2019/2018
Droits directs	16 290	-1,57 %	10 735	0,22 %
Durée d'activité ≥ 15 ans	33 381	-0,32 %	21 350	0,89 %
Durée d'activité < 15 ans	4 518	-0,21 %	1 646	-1,38 %
Droits dérivés	5 872	5,11 %	8 386	1,49 %

### Évolution du nombre de retraités

	Nombre de retraités	Écart	Évolution 2019 / 2018
2016	75 813	+1 344	1,80 %
2017	76 587	+774	1,02 %
2018	77 446	+859	1,12 %
2019	78 600	+1 154	1,49 %

### Évolution des aides accordées par la commission d'action sociale (en €)

	Nombre de dossiers accordés par la CAS		Montant des aides versées	
	2018	2019	2018	2019
Aide au confort du retraité à domicile	48	61	17 369	19 058
Aide ménagère et APA*	348	307	681 353	614 173
Aide à la téléassistance	19	0	7 962	973
Aide ponctuelle	128	128	181 508	149 204
Prime à la naissance	273	102	62 634	23 585
Accueil du jeune enfant	2	2	268	568
Aide au handicap	10	13	12 827	20 239
Aide aux vacances / Aide aux séjours des enfants	2 292	2 167	800 348	628 509
Aide à la scolarité	913	908	301 620	283 980
<b>TOTAL</b>	<b>4 033</b>	<b>3 688</b>	<b>2 065 889</b>	<b>1 740 288</b>

\* APA : Allocation personnalisée à l'autonomie

### Évolution des dépenses (en €)

	2016	2017	2018	2019	Évolution 2018/17	Évolution 2019/18
Prestations et aides sociales	6 689 901	5 987 287	5 701 243	4 746 494	-4,78 %	-16,75 %
Prestations complémentaires	3 578 865	3 033 308	2 759 019	2 150 248	-9,04 %	-22,06 %
Prestations extralégales	3 111 036	2 953 979	2 942 225	2 596 246	-0,40 %	-11,76 %

### Évolution des recettes (en M€)

	2016	2017	2018	2019	Évolution 2018/17	Évolution 2019/18
Cotisations sur salaires et pensions	746,897	815,713	842,390	834,690	3,27 %	-0,91 %
Cotisations sur émoluments et honoraires	280,574	313,389	321,946	350,695	2,73 %	8,93 %
Cotisations prises en charge par l'État	24,008	2,013	2,026	3,838	0,65 %	89,44 %
Contribution sociale généralisée	114,084	109,978	147,768	110,285	34,36 %	-25,37 %
<b>TOTAL</b>	<b>1 163,414</b>	<b>1 240,762</b>	<b>1 312,302</b>	<b>1 301,004</b>	<b>5,77 %</b>	<b>-0,86 %</b>

### Évolution des prestations (en M€)

	2016	2017	2018	2019	Évolution 2018/17	Évolution 2019/18
Prestations vieillesse	811,432	821,874	836,233	847,318	1,75 %	1,33 %
Droits propres	746,124	755,728	769,973	780,197	1,88 %	1,33 %
Droits dérivés	65,399	65,897	66,188	67,091	0,44 %	1,36 %
Autres produits et charges	-0,091	0,249	0,072	0,030	-71,08 %	-58,33 %
Prestations maladie - maternité	298,695	298,345	303,577	320,071	1,75 %	5,43 %
Soins de ville	162,992	167,011	172,418	176,357	3,24 %	2,28 %
Soins en établissement	126,167	127,883	124,495	135,142	-2,65 %	8,55 %
Autres produits et charges	9,536	3,451	6,664	8,572	93,10 %	28,63 %
Prestations invalidité et capitaux décès	12,018	12,283	12,970	14,132	5,59 %	8,96 %

Part des dépenses maladie dans les dépenses totales du régime

**28,17 %**

Évolution des bénéficiaires 2019 / 2018

**+1,51 %**

Part des dépenses de retraites dans les dépenses totales du régime

**71,41 %**

Âge moyen de départ à la retraite (droits directs)  
 ♂ **65 ans et 3 mois**  
 ♀ **63 ans et 3 mois**  
 Ensemble : 63 ans et 7 mois

Dépenses consacrées aux prestations d'action sociale

**4,746 M€**  
(5,701 M€ en 2018)

Nombre de prestations extralégales versées

**X XXX** (7 528 en 2018)

Résultat du régime 2019

**+186,592 M€**  
(Évolution 2019/18 : 98,44 %)

Résultat du régime 2018

**+94,03 M€**