POPULATION COUVERTE

Les ressortissants de la CRPCEN

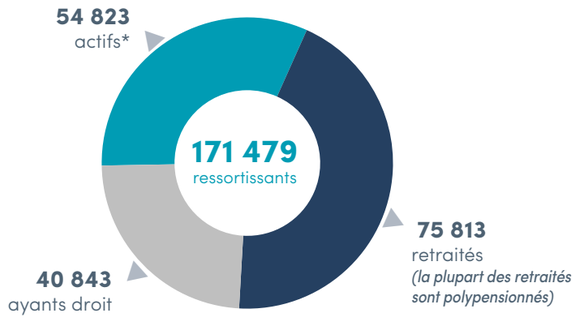

** Comprend les cotisants salariés, chômeurs et invalides*

Les bénéficiaires de l'assurance maladie

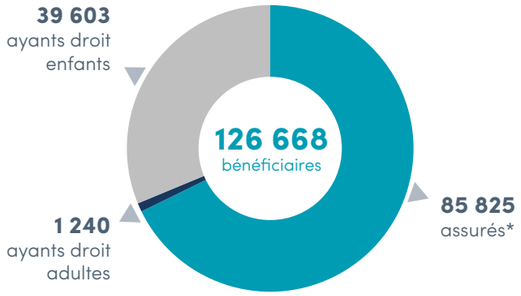

** Comprend 54 823 actifs et 31 002 retraités*

Nombre de cotisants	Nombre de retraités
49 047	**75 813**

La CRPCEN en quelques chiffres...

LES PRESTATIONS

- **Assurance vieillesse** _____ **811,52 M€**
  - **3 313** nombre d'assurés ayant fait valoir leurs droits à la retraite au cours de l'année 2016
  - **22 ans et 7 mois** durée moyenne de versement d'une pension de droits directs
  - **32 438 € pour les hommes**
  - **19 745 € pour les femmes**

  montant annuel moyen d'une pension de droits directs pour une durée d'activité dans le notariat supérieure ou égale à 15 ans
- **Assurance maladie** _____ **298,695 M€**
  - **39 ans et 3 mois** moyenne d'âge des bénéficiaires de l'assurance maladie
  - **2 399 €** dépense annelle moyenne par bénéficiaire
- **Action sanitaire et sociale** _____ **6,690 M€**
- **Prévention** _____ **0,428 M€**
- **Invalidité et capitaux décès** _____ **12,018 M€**

LES RECETTES

- **Cotisations sur salaires et pensions** _ **746,897 M€**
- **Cotisations sur émoluments et honoraires** _____ **280,574 M€**
- **Cotisations prises en charges par l'État** _ **24,008 M€**
- **Contribution sociale généralisée** _____ **114,084 M€**
- **Résultat des produits financiers** _____ **4,256 M€**
- **Résultat de la gestion financière** _____ **4,836 M€**

LA COMPENSATION

- **Compensation généralisée vieillesse** _ **36,045 M€**
  Le régime est bénéficiaire
- **Dotation versée au régime général** ___ **25,626 M€**
  Dans le cadre de l'intégration financière assurance maladie

CRPCEN
Caisse de Retraite et de Prévoyance des Clercs et Employés de Notaires

5 bis Rue de Madrid - 75395 PARIS Cedex 08
www.crpcen.fr

Réalisation CRPCEN - Juin 2017 - Conception graphique Carole BOUCHARD

2016
Chiffres clés

Caisse de Retraite et de Prévoyance des Clercs et Employés de Notaires

CRPCEN

CRPCEN
Caisse de Retraite et de Prévoyance des Clercs et Employés de Notaires

Instauré par la loi du 12 juillet 1937, le régime de retraite et de prévoyance des clercs et employés de notaires assure la protection sociale des clercs et employés du notariat.

Régime obligatoire de Sécurité sociale et organisme national multibranches de droit privé doté de l'autonomie juridique et financière, il couvre les risques maladie, vieillesse, invalidité et développe une action sanitaire et sociale pour ses bénéficiaires.

Pour mener à bien ses missions, la CRPCEN dispose de ressources propres composées de cotisations sur salaires (recouvrées auprès des offices notariaux et des organismes assimilés tels que le Conseil supérieur du notariat (CSN), les Chambres et les Conseils régionaux de notaires, la Mutuelle des clercs et employés de notaire (MCEN), les organismes de formation professionnelle et de formation continue, etc.) et d'une taxe sur les émoluments perçus par les études notariales ainsi que de revenus issus d'un patrimoine immobilier.

À VOTRE ÉCOUTE :

le centre de la relation clients
01 44 90 13 33

le service recouvrement
01 44 90 20 62

Mon compte ameli sur
www.crpcen.fr
SIMPLIFIEZ-VOUS LA VIE !

ASSURANCE MALADIE

Évolution du nombre de bénéficiaires

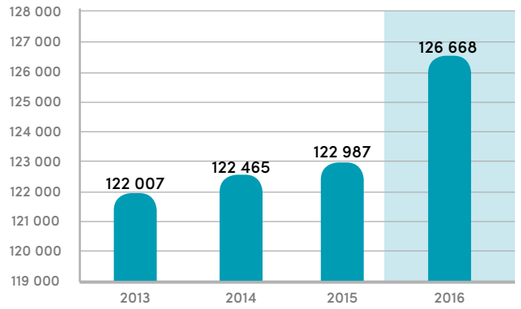

Évolution du montant moyen des dépenses maladie-maternité par bénéficiaire

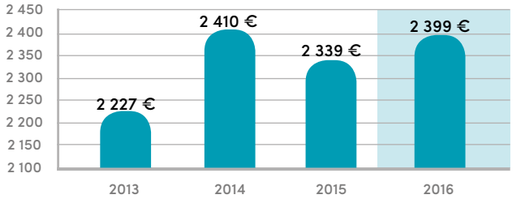

ASSURANCE VIEILLESSE

Montant annuel moyen des pensions (en €)

	2016		Évolution 2016 / 2015	
	Hommes	Femmes	Hommes	Femmes
Droits directs	16 461	10 226	-1,34 %	-0,12 %
Durée d'activité ≥ 15 ans	32 438	19 745	-1,55 %	-1,45 %
Durée d'activité < 15 ans	4 297	2 704	1,85 %	NS
Droits dérivés	4 714	7 605	1,62 %	1,22 %

Évolution du nombre de retraités

	Nombre de retraités	Écart	Évolution 2016 / 2015
2013	71 788	+1 530	2,18 %
2014	73 090	+1 302	1,81 %
2015	74 469	+1 379	1,89 %
2016	75 813	+1 344	1,80 %

ACTION SANITAIRE ET SOCIALE

Évolution des aides accordées par la commission d'action sociale (en €)

	Nombre de dossiers accordés par la CAS		Montant des aides versées	
	2015	2016	2015	2016
Aide au confort du retraité à domicile	66	59	21 892	17 219
Aide ménagère et APA*	440	358	965 478	846 844
Aide à la téléassistance	30	15	3 399	9 551
Aide ponctuelle	129	108	174 066	155 727
Prime à la naissance	485	317	108 614	71 946
Accueil du jeune enfant	39	22	5 556	3 098
Aide au handicap	18	13	11 772	30 455
Aide aux vacances / Aide aux séjours des enfants	2 268	1 866	883 475	703 268
Aide à la scolarité	911	709	473 600	493 700
TOTAL	4 386	3 467	2 647 852	2 331 808

** APA : Allocation personnalisée à l'autonomie*

Évolution des dépenses (en €)

	2013	2014	2015	2016	Évolution 2015/14	Évolution 2016/15
Prestations et aides sociales	6 727 892	6 258 893	7 653 086	6 689 901	13,75 %	-12,59 %
Prestations complémentaires	3 636 397	2 902 880	4 455 888	3 578 865	22,54 %	-19,68 %
Prestations extralégales	3 091 495	3 356 013	3 197 197	3 111 036	3,42 %	-2,69 %

INDICATEURS FINANCIERS

Évolution des recettes (en M€)

	2013	2014	2015	2016	Évolution 2015/14	Évolution 2016/15
Cotisations sur salaires et pensions	688,895	696,020	710,820	746,897	2,13 %	5,08 %
Cotisations sur émoluments et honoraires	252,180	246,431	266,854	280,574	8,29 %	5,14 %
Cotisations prises en charge par l'État	25,966	26,079	26,650	24,008	2,19 %	-9,91 %
Contribution sociale généralisée	135,937	140,015	142,395	114,084	1,70 %	-19,88 %
TOTAL	1 102,978	1 108,545	1 146,279	1 163,414	3,40 %	1,49 %

Évolution des prestations (en M€)

	2013	2014	2015	2016	Évo-lution 2015/14	Évo-lution 2016/15
Prestations vieillesse	785,902	798,161	806,604	811,543	1,06 %	0,61%
Droits propres	721,313	733,189	741,238	746,124	1,10 %	0,66 %
Droits dérivés	63,938	64,456	64,843	65,399	0,60 %	0,86 %
Autres produits et charges	0,651	0,516	0,523	0,02	1,36%	NS
Prestations maladie - maternité	267,651	290,082	282,759	298,695	-2,59 %	5,64 %
Soins de ville	154,387	153,943	159,200	162,992	3,41 %	2,38 %
Soins en établissement	112,422	134,336	118,079	126,167	-12,23 %	6,85 %
Autres produits et charges	0,842	1,803	5,480	9,536	NS	NS
Prestation invalidité et capitaux décès	11,077	11,441	11,459	12,018	0,16 %	4,88 %

Part des dépenses maladie dans les dépenses totales du régime

26,17 %

Évolution des bénéficiaires 2016 / 2015

+2,99 %

Part des dépenses de retraites dans les dépenses totales du régime

71,09 %

Âge moyen de départ à la retraite (droits directs)

♂ **64 ans et 5 mois**

♀ **61 ans et 2 mois**

Ensemble : 61 ans et 9 mois

Dépenses consacrées aux prestations d'action sociale

6,690 M€

Nombre de prestations extralégales versées

8 436

Résultat du régime 2016

+31,011 M€

Résultat du régime 2015

+7,242 M€